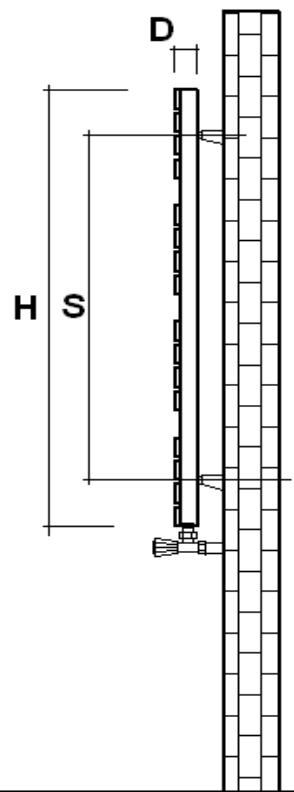
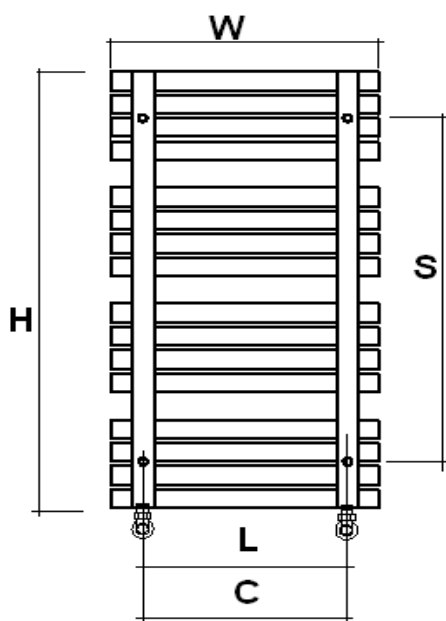
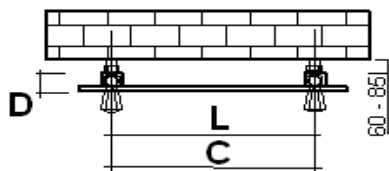


# KENSINGTON



Материал	Поверхность	Тестовое давление	Мах.рабочее давление	Максимальная температура	Тепловая мощность	Соединение	Гарантия (лет)
Нержавеющая сталь 304	Матовая	13 BAR	10 BAR	95	EN 442	1/2"	10

Размер			Стена		Вода	Теплоотдача			Объем Воды ml	Нетто Вес Kg	Электричес версия Watt
Высота mm	Ширина mm	Глубина mm	Центр Соединения	Центр Соединения	90 - 70 - 20						
H	W	D	S	L	C	Btu/hr	Watts	Kcal/hr			

440	400	40	240	280	280	1.287	377	325	1.708	4,942	300
690	400	40	490	280	280	1.955	572	493	2.622	7,508	300
940	400	40	740	280	280	2.623	768	661	3.536	10,074	600
440	500	40	240	380	380	1.519	445	383	1.915	5,830	300
690	500	40	490	380	380	2.303	674	581	2.933	8,840	600
940	500	40	740	380	380	3.087	904	779	3.950	11,850	600
1190	500	40	990	380	380	3.871	1.133	976	4.968	14,860	1000
1440	500	40	1240	380	380	4.655	1.363	1.174	5.985	17,870	1000
1690	500	40	1490	380	380	5.439	1.592	1.372	7.003	20,880	Not
440	600	40	240	480	480	1.751	513	442	2.122	6,718	300
690	600	40	490	480	480	2.652	776	669	3.243	10,172	600
940	600	40	740	480	480	3.552	1.040	896	4.365	13,626	1000
1190	600	40	990	480	480	4.452	1.303	1.123	5.486	17,080	1000
1440	600	40	1240	480	480	5.352	1.567	1.350	6.607	20,534	Not
1690	600	40	1490	480	480	6.252	1.830	1.577	7.728	23,988	Not